

# Учетные данные

Изменить учетные данные и язык в Studio free

Версия 7.17



Эта документация предоставляется с ограничениями на использование и защищена законами об интеллектуальной собственности. За исключением случаев, прямо разрешенных в вашем лицензионном соглашении или разрешенных законом, вы не можете использовать, копировать, воспроизводить, переводить, транслировать, изменять, лицензировать, передавать, распространять, демонстрировать, выполнять, публиковать или отображать любую часть в любой форме или посредством любые значения. Обратный инжиниринг, дизассемблирование или декомпиляция этой документации, если это не требуется по закону для взаимодействия, запрещены.

Информация, содержащаяся в данном документе, может быть изменена без предварительного уведомления и не может гарантировать отсутствие ошибок. Если вы обнаружите какие-либо ошибки, сообщите нам о них в письменной форме.

# Содержание

<b>Изменить учетные данные и язык в Studio free</b>	<b>4</b>
Изменить имя и фамилию	4
Изменить язык приложения	5
Изменить пароль	6

# Изменить учетные данные и язык в Studio free

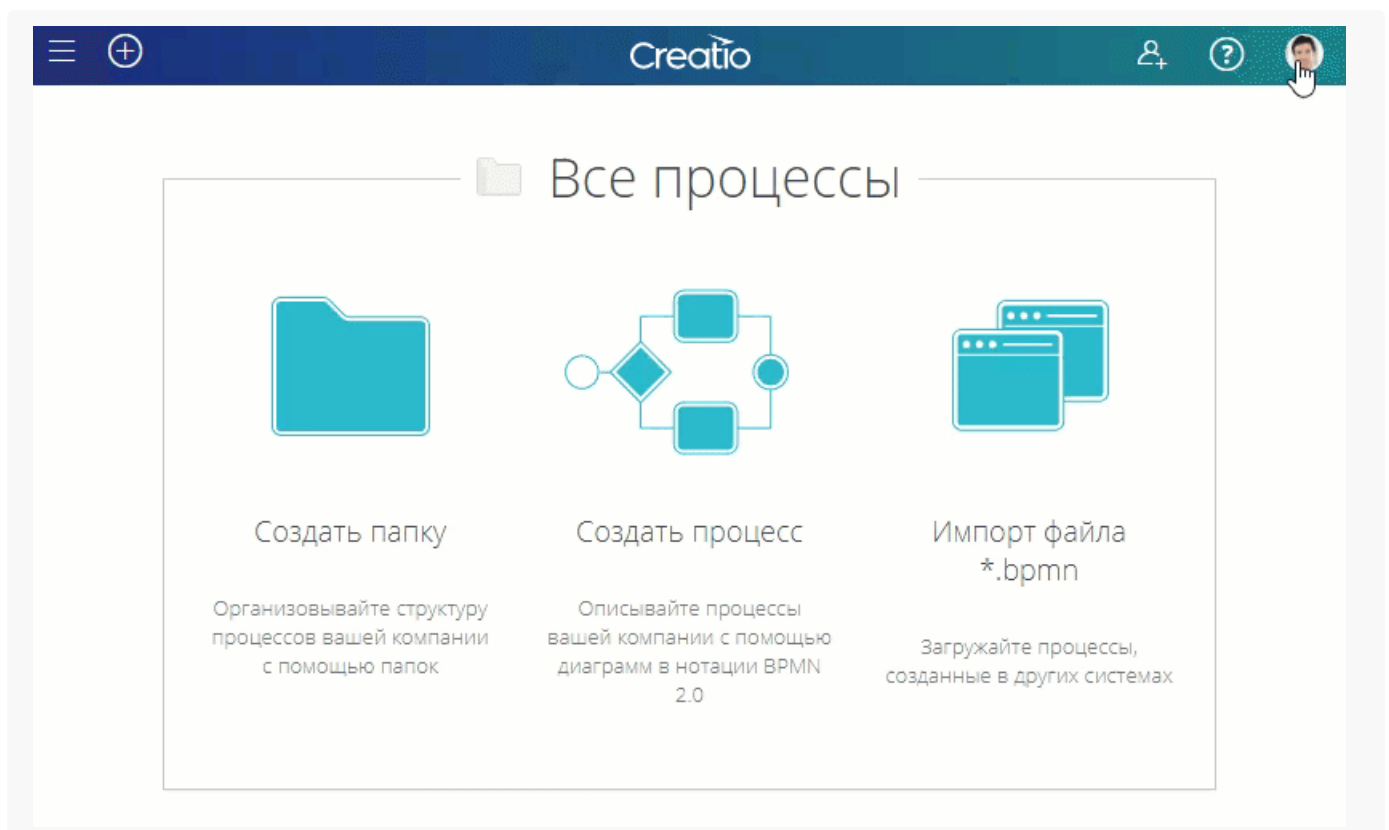
ПРОДУКТЫ: STUDIO FREE

Вы можете изменить имя и фамилию пользователя, язык приложения и пароль учетной записи в Studio Creatio, free edition в любой момент.

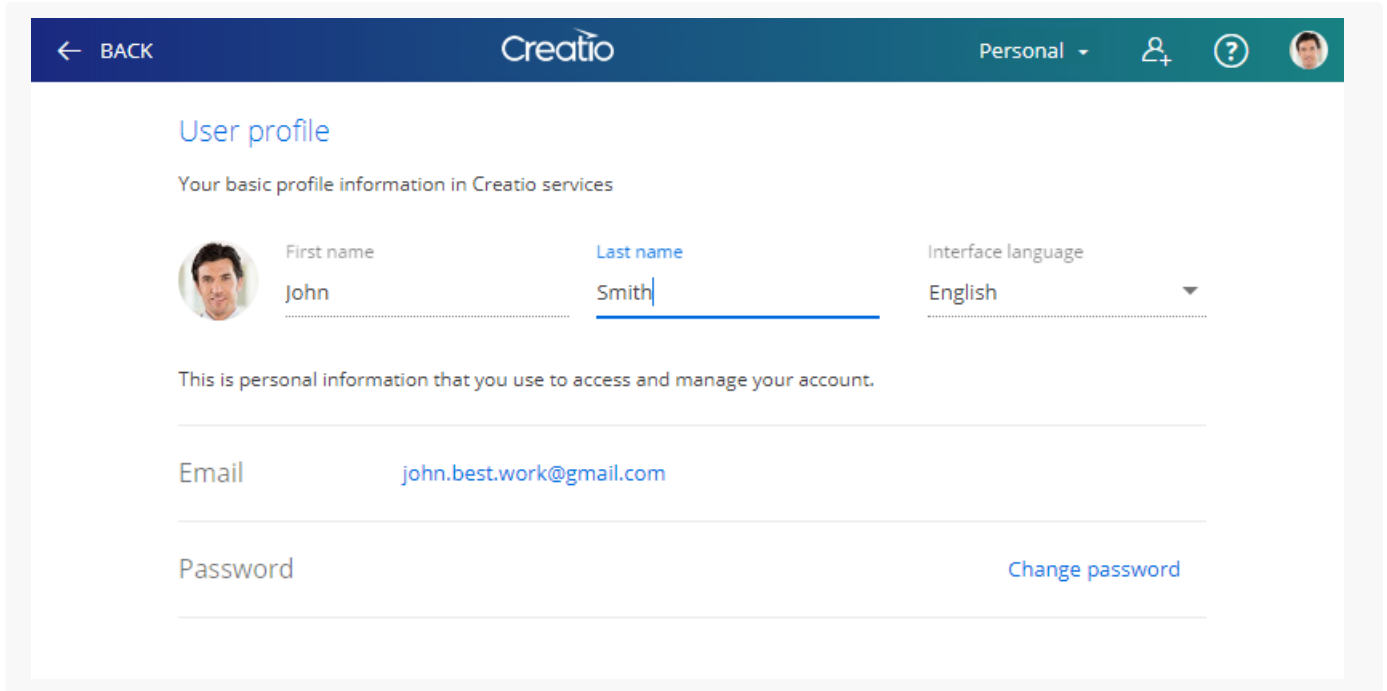
## Изменить имя и фамилию

Ваши **имя и фамилия**, указанные в профиле, будут отображаться для всех пользователей Creatio, которые взаимодействуют с вами в работе над процессами. Эти данные не зависят от информации, указанной при регистрации учетной записи. Вы можете изменить имя и фамилию следующим образом:

1. Нажмите кнопку  и выберите в меню пункт [ *Профиль* ]. Откроется страница профиля.

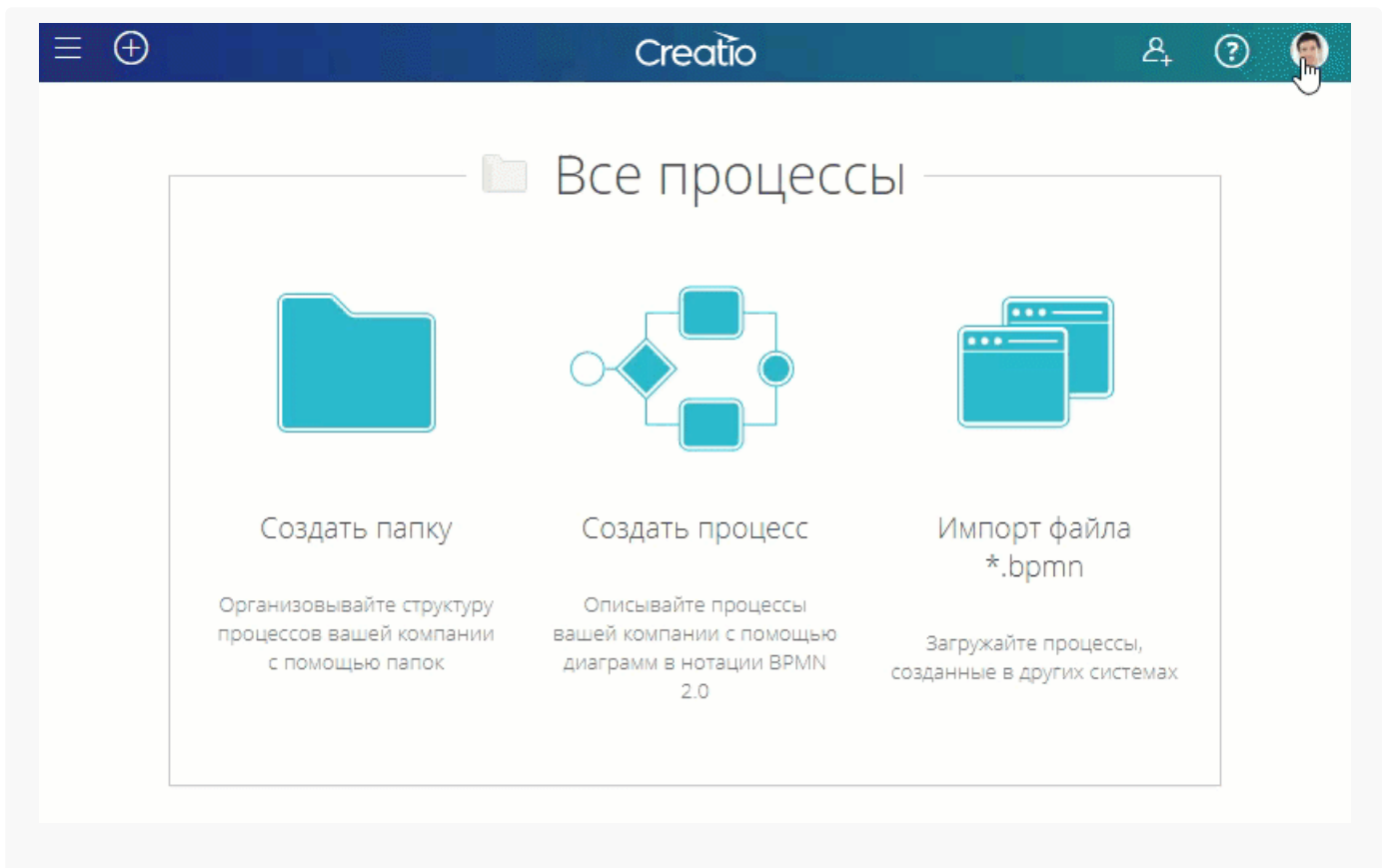


2. Заполните поля [ *Имя* ] и [ *Фамилия* ].

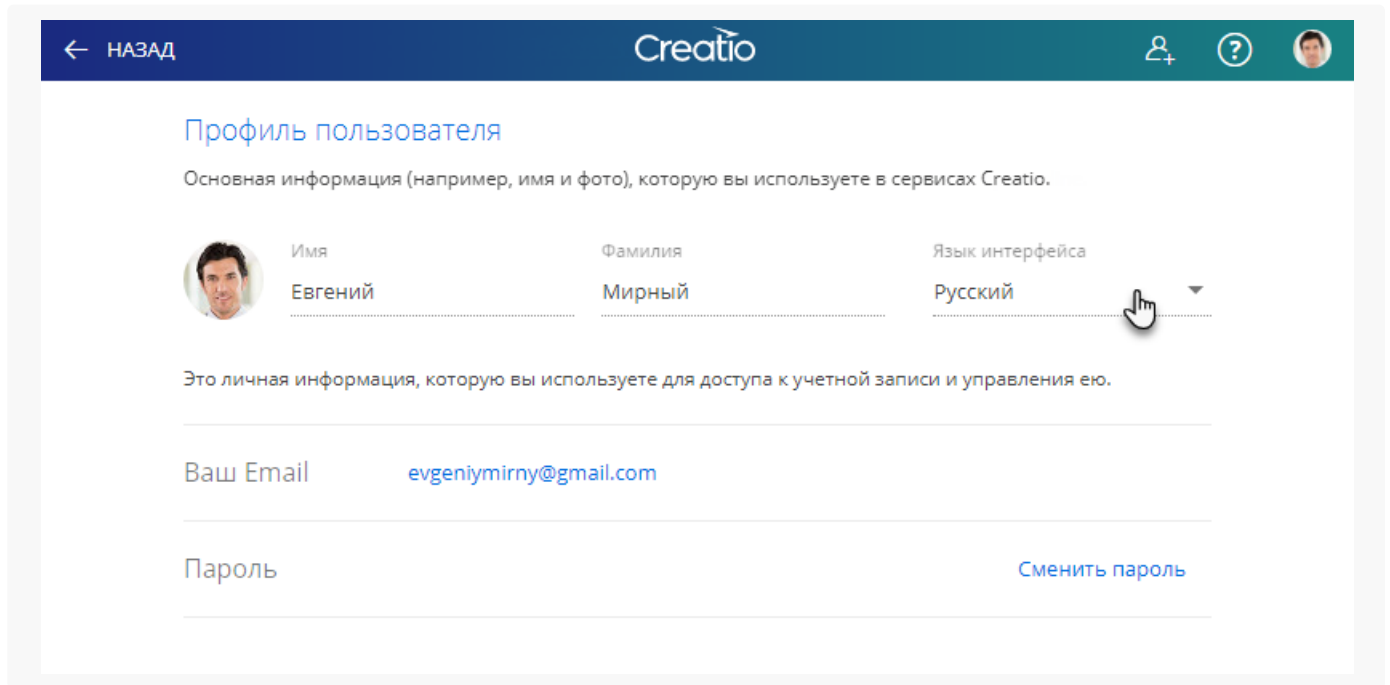


## Изменить язык приложения


1. Нажмите кнопку или ваше фото профиля и выберите в меню пункт [ *Профиль* ]. Откроется страница профиля.

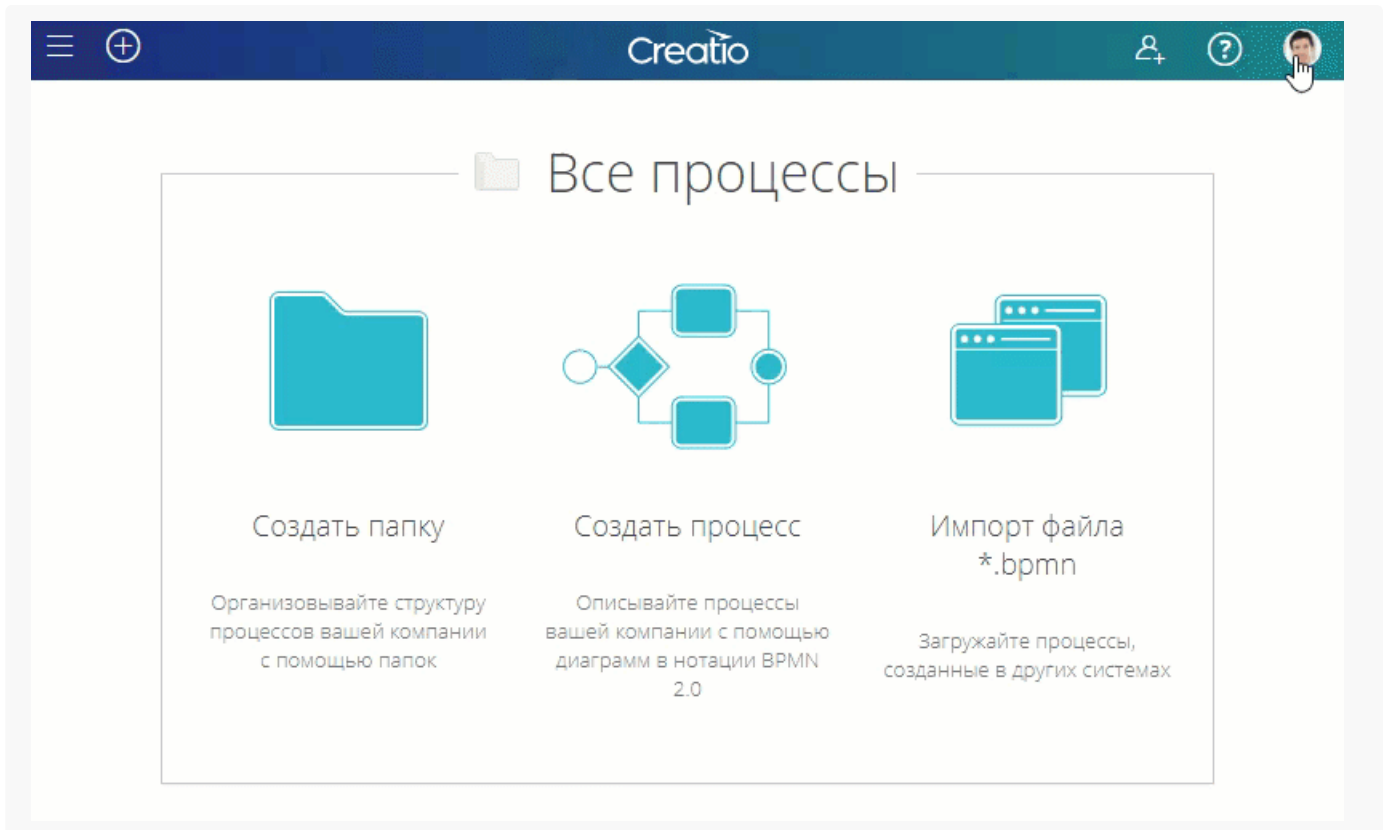


2. В поле [ *Язык интерфейса* ] выберите язык, на котором вам будет удобно работать.

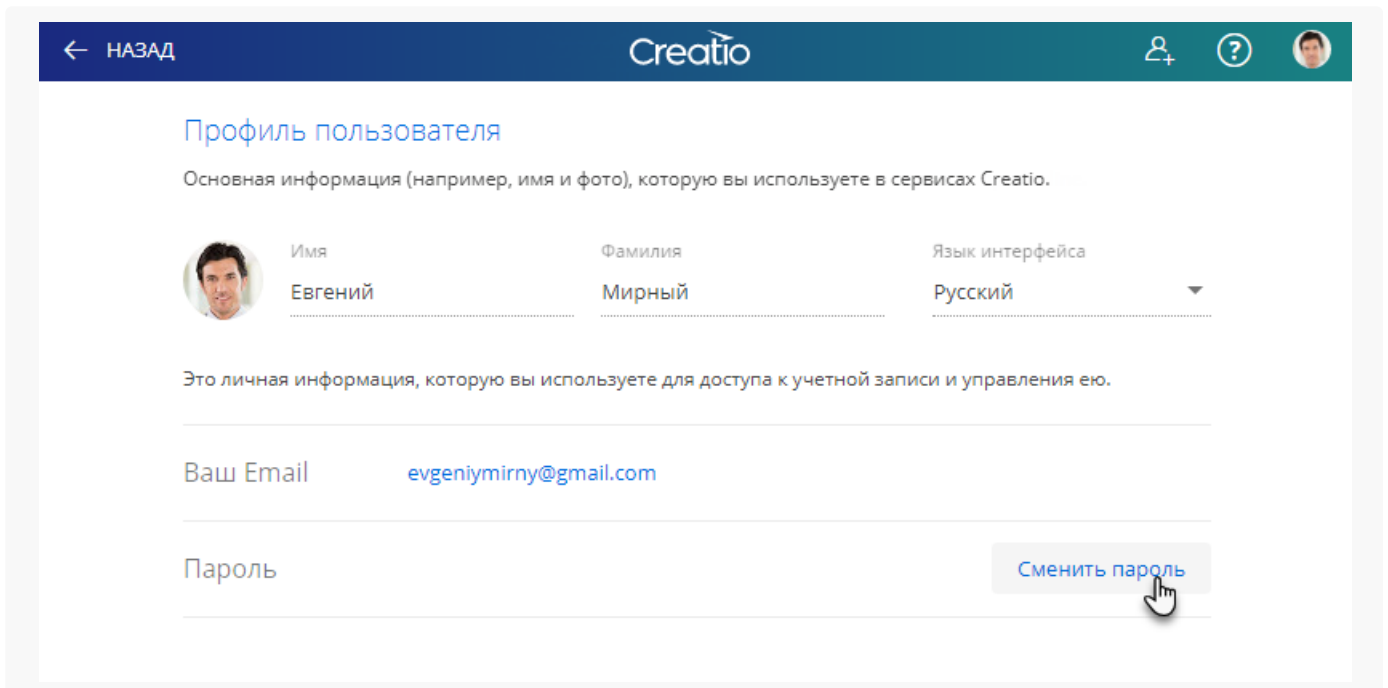


## Изменить пароль



1. Нажмите кнопку  или ваше фото профиля и выберите в меню пункт [ *Профиль* ]. Откроется страница профиля.



2. Нажмите кнопку [ *Сменить пароль* ].





3. Заполните поля [ *Текущий пароль* ] и [ *Новый пароль* ], а затем нажмите кнопку [ *Изменить* ].

← НАЗАД Creatio  

## Профиль пользователя

Основная информация (например, имя и фото), которую вы используете в сервисах Creatio.

	Имя Евгений	Фамилия Мирный	Язык интерфейса Русский 
---	----------------	-------------------	--


Это личная информация, которую вы используете для доступа к учетной записи и управления ею.

---

Ваш Email evgenymirny@gmail.com

---

### Пароль

Текущий пароль	Новый пароль	<a href="#">ИЗМЕНИТЬ</a>
..... 	..... 