

Запуск процесса

Запустить процесс или его шаг

Версия 8.0



Эта документация предоставляется с ограничениями на использование и защищена законами об интеллектуальной собственности. За исключением случаев, прямо разрешенных в вашем лицензионном соглашении или разрешенных законом, вы не можете использовать, копировать, воспроизводить, переводить, транслировать, изменять, лицензировать, передавать, распространять, демонстрировать, выполнять, публиковать или отображать любую часть в любой форме или посредством любые значения. Обратный инжиниринг, дизассемблирование или декомпиляция этой документации, если это не требуется по закону для взаимодействия, запрещены.

Информация, содержащаяся в данном документе, может быть изменена без предварительного уведомления и не может гарантировать отсутствие ошибок. Если вы обнаружите какие-либо ошибки, сообщите нам о них в письменной форме.

Содержание

Запустить процесс или его шаг	4
Запустить процесс из раздела Библиотека процессов	4
Запустить процесс в разделе Журнал процессов	4

Запустить процесс или его шаг

ПРОДУКТЫ: [ВСЕ ПРОДУКТЫ](#)

Администратор системы может запустить настроенный процесс из библиотеки процессов и из журнала процессов. О других способах запуска бизнес-процессов, доступных всем пользователям Creatio, читайте в статье "[Запустить бизнес-процесс](#)".

Запустить процесс из раздела [Библиотека процессов]


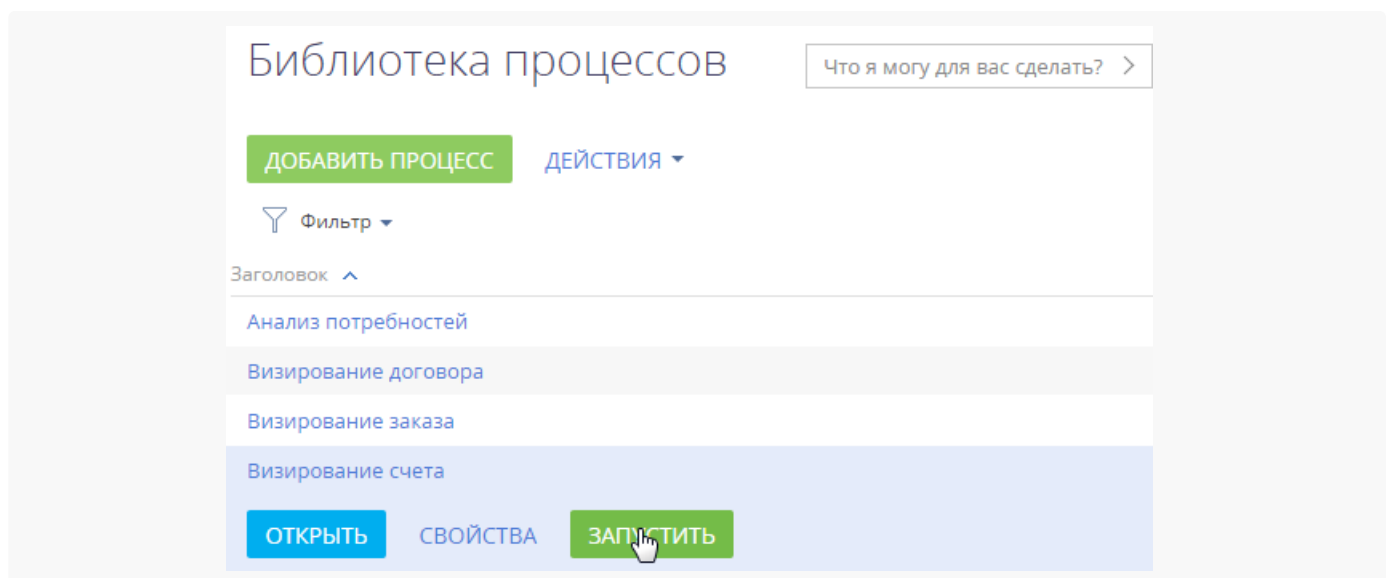
1. Откройте дизайнер системы по кнопке .
2. В блоке "Процессы" перейдите по ссылке "Библиотека процессов".
3. На странице раздела выберите нужный бизнес-процесс и нажмите кнопку [*Запустить*] (Рис. 1).

Рис. 1 — Запуск процесса в разделе [Библиотека процессов]




На заметку. Кнопка [*Запустить*] отображается только для активных процессов.

В результате запустится выбранный бизнес-процесс.

Запустить процесс в разделе [Журнал процессов]

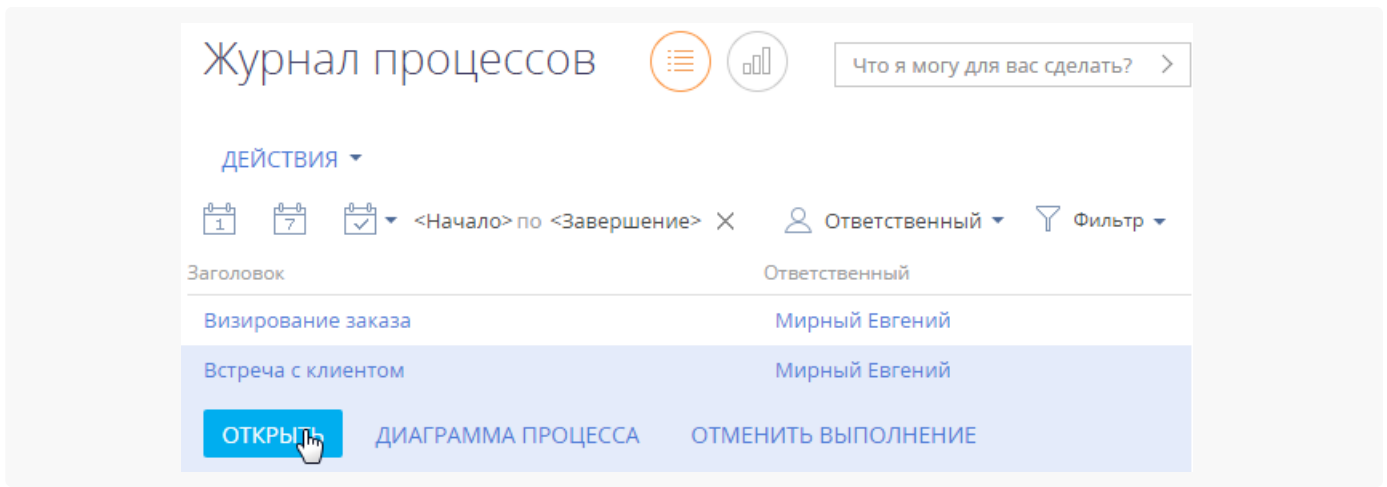
Любой шаг процесса, независимо от его типа, можно продолжить из раздела [*Журнал процессов*].

Для этого:

1. Откройте дизайнер системы по кнопке .

2. В блоке “Процессы” перейдите по ссылке “Журнал процессов”.
3. Откройте запущенный бизнес-процесс (Рис. 2).

Рис. 2 — Выбор незавершенного процесса в разделе [Журнал процессов]



4. На детали [Элементы процесса] выберите шаг, который нужно продолжить, и нажмите кнопку [Выполнить элемент] (Рис. 3).

Рис. 3 — Продолжение процесса из раздела [Журнал процессов]



В результате откроется страница для выполнения выбранного шага процесса.